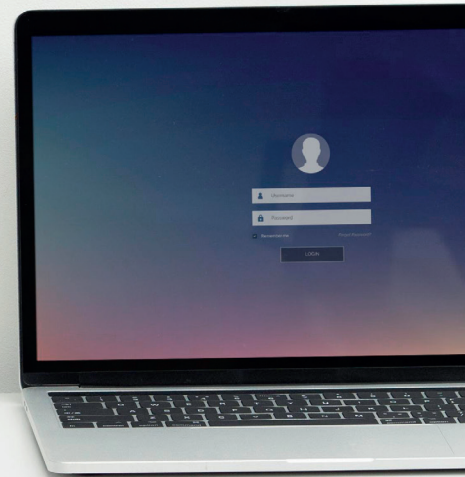



# Sisters CATALOGO ARREDO





### Seduta visitatore Dado



Seduta visitatore 4 gambe. altezza totale 79 cm; profondità totale 56 cm; altezza schienale 32 cm; larghezza schienale 46 cm; larghezza seduta 53 cm; profondità sedile 46,5 cm. Peso 5 kg. Braccioli opzionali. Impilabile.

Codice	Cod.Prod.	Colore	Conf.
2200406.BL	D5PS/BL	Blu	Pz. 1
2200406.NE	D5PS/NE	Nero	Pz. 1
2200406.RO	D5PS/RO	Rosso	Pz. 1



### Seduta visitatore morbida Dado

Seduta visitatore 4 gambe. Altezza totale 80 cm; profondità totale 54 cm; altezza schienale 34 cm; larghezza schienale 48 cm; larghezza seduta 53 cm; profondità sedile 41 cm. Peso 6 kg. Braccioli opzionali. Impilabile.

Codice	Cod.Prod.	Colore	Conf.
2200323.BL	D5S/EB	Blu	Pz. 1
2200323.NE	D5S/EN	Nero	Pz. 1
2200323.RO	D5S/ER	Rosso	Pz. 1



### Seduta visitatore Esse



Seduta visitatore 4 gambe in acciaio cromato; altezza totale 82 cm; profondità totale 49 cm; altezza schienale 44 cm; larghezza schienale 45 cm; larghezza seduta 49 cm; profondità sedile 43 cm. Peso 4 kg. Impilabile. Braccioli no.

Codice	Cod.Prod.	Colore	Conf.
2200416.BL	ESC/BL	Blu	Pz. 1
2200416.NE	ESC/NE	Nero	Pz. 1
2200416.RO	ESC/RO	Rosso	Pz. 1



### Seduta pieghevole in PE

Sedia pieghevole in polietilene ed acciaio verniciato.

Codice	Cod.Prod.	Dimensioni	Colore	Conf.
2000693	CD40	43x43x83 cm	Bianco	Pz. 1

### Tavolo pieghevole in PE

Tavolo rettangolare con gambe ripiegabili in polietilene ed acciaio verniciato.

Codice	Cod.Prod.	Dimensioni	Colore	Conf.
2000692	CZ86	86x86x74 cm - Quadrato	Bianco	Pz. 1
2000691	CZ152F	152x76x74 cm - Rettangolare	Bianco	Pz. 1





### Seduta visitatore morbida SPNSBR



Seduta visitatore interlocutore con struttura verniciata nera e imbottiture rivestite. Altezza totale 80 cm; profondità totale 52 cm; altezza schienale 33 cm; larghezza schienale 45 cm; larghezza seduta 45 cm; profondità sedile 46 cm. Peso 7 kg. Braccioli inclusi. Impilabile.

Codice	Cod.Prod.	Colore	Conf.
2200431.BL	SPNSBR/EB	Blu	Pz. 1
2200431.NE	SPNSBR/EN	Nero	Pz. 1
2200431.RO	SPNSBR/ER	Rosso	Pz. 1



### Seduta visitatore morbida Lithium



Seduta visitatore con slitta tubolare cromata. Altezza totale 83 cm; profondità totale 59 cm; altezza schienale 34 cm; larghezza schienale 50 cm; larghezza seduta 50 cm; profondità sedile 45 cm. Peso 8 kg. Braccioli inclusi. Impilabile.

Codice	Cod.Prod.	Colore	Conf.
2200424.BL	LTLT/EB	Blu	Pz. 1
2200424.NE	LTLT/EN	Nero	Pz. 1
2200424.RO	LTLT/ER	Rosso	Pz. 1



### Seduta visitatore Pollux New

Seduta visitatore. Altezza totale 89 cm; profondità totale 60 cm; altezza schienale 41 cm; larghezza schienale 48 cm; larghezza seduta 50 cm; profondità sedile 50 cm. Peso 15 kg. Braccioli inclusi. Non impilabile.

Codice	Cod.Prod.	Conf.
2200448	PNW	Pz. 1



### Seduta visitatore Pollux Space

Seduta visitatore. Altezza totale 98 cm; profondità totale 55 cm; altezza schienale 53 cm; larghezza schienale 46 cm; larghezza seduta 48 cm; profondità sedile 45 cm. Braccioli inclusi. Peso:14 kg. Non impilabile.

Codice	Cod.Prod.	Conf.
2200430	PXV/N	Pz. 1



### Seduta visitatore Eridanus

Seduta visitatore. Altezza totale 94 cm; profondità totale 62 cm; altezza schienale 52 cm; larghezza schienale 48 cm; larghezza seduta 51 cm; profondità sedile 47 cm. Peso 15,5 kg. Braccioli inclusi. Non impilabile.

Codice	Cod.Prod.	Conf.
2200415	ERV/KN	Pz. 1



### Seduta scolastica Teddy

Seduta scolastica con 4 gambe struttura acciaio diametro 22 mm verniciato alluminio. Altezza totale 66 cm; profondità totale 41 cm; altezza schienale 32 cm; larghezza schienale 31 cm; larghezza seduta 33 cm; profondità sedile 30 cm. Peso 5 kg. Braccioli no. Impilabile.

Codice	Cod.Prod.	Alt. seduta	Colore	Conf.
2200435.BL	TYP/BL	cm 38	Blu	Pz. 1
2200435.RO	TYP/RO	cm 38	Rosso	Pz. 1
2200435.VE	TYP/VE	cm 38	Verde	Pz. 1
2200434.BL	TYM/BL	cm 43	Blu	Pz. 1
2200434.RO	TYM/RO	cm 43	Rosso	Pz. 1
2200434.VE	TYM/VE	cm 43	Verde	Pz. 1
2200433.BL	TYG/BL	cm 46	Blu	Pz. 1
2200433.RO	TYG/RO	cm 46	Rosso	Pz. 1
2200433.VE	TYG/VE	cm 46	Verde	Pz. 1



### Seduta tecnica alta Esos E12

Seduta tecnica in poliuretano integrale senza schienale, con elevazione a gas. Altezza totale 44-56 cm; profondità totale 60 cm; larghezza sedile 32 cm; profondità sedile 32 cm; altezza sedile 44-56 cm.

Codice	Cod.Prod.	Colore	Conf.
2040401	E0E12	Nero	Pz. 1



### Seduta tecnica alta Esos E13

Seduta tecnica in poliuretano integrale senza schienale, con elevazione a gas e poggiatesta telescopico. Altezza totale 65-90 cm; profondità totale 60 cm; larghezza sedile 32 cm; profondità sedile 32 cm; altezza sedile 65-90 cm.

Codice	Cod.Prod.	Colore	Conf.
2040402	E0E13	Nero	Pz. 1



### Seduta tecnica alta Esos E3

Seduta tecnica con elevazione a gas e poggiatesta telescopico. Sedile e schienale realizzati in poliuretano integrale autopellante. Schienale regolabile in altezza e profondità. Altezza totale 90/103 cm; profondità totale 62 cm; altezza schienale 31 cm; larghezza schienale 42 cm; larghezza seduta 46 cm; profondità sedile 43 cm. Peso 11 kg. Braccioli opzionali. Non impilabile.

Codice	Cod.Prod.	Colore	Conf.
2200412	E0E3	Nero	Pz. 1



### Seduta tecnica alta Esos E2

Seduta tecnica alta con elevazione a gas e poggiatesta telescopico. Sedile e schienale realizzati in poliuretano integrale autopellante. Schienale regolabile in altezza e profondità. Altezza totale 100/125 cm; profondità totale 63 cm; altezza schienale 31 cm; larghezza schienale 42 cm; larghezza seduta 46 cm; profondità sedile 44 cm. Peso 10 kg. Braccioli opzionali. Non impilabili.

Codice	Cod.Prod.	Colore	Conf.
2200410	E0E2	Nero	Pz. 1



### Seduta tecnica alta morbida Esos E1

Seduta tecnica alta con elevazione a gas e poggiatesta telescopico. Schienale regolabile in altezza e profondità. Altezza totale 111/137 cm; profondità totale 63 cm; altezza schienale 45 cm; larghezza schienale 43 cm; larghezza seduta 46 cm; profondità sedile 46 cm. Peso 10 kg. Braccioli opzionali. Non impilabile.

Codice	Cod.Prod.	Colore	Conf.
2200409.BL	E0E1/EB	Blu	Pz. 1
2200409.NE	E0E1/EN	Nero	Pz. 1



### Seduta tecnica alta morbida Esos E4S

Seduta tecnica alta con elevazione a gas e contatto permanente. Schienale regolabile in altezza e profondità. Altezza totale 101/127 cm; profondità totale 63 cm; altezza schienale 34 cm; larghezza schienale 39 cm; larghezza seduta 44 cm; profondità sedile 41 cm. Peso 10 kg. Braccioli opzionali. Non impilabile.

Codice	Cod.Prod.	Colore	Conf.
2200413.BL	E0E4S/EB	Blu	Pz. 1
2200413.NE	E0E4S/EN	Nero	Pz. 1





### Seduta operativa eco smart Jupiter

Seduta operativa eco smart girevole con elevazione a gas. Meccanismo a contatto permanente. Schienale regolabile in altezza e profondità. Altezza totale 98/110 cm; profondità totale 60 cm; altezza schienale 51 cm; larghezza schienale 42 cm; larghezza seduta 48 cm; profondità sedile 45 cm. Peso 10 kg. Braccioli opzionali. Non impilabile.

Codice	Cod.Prod.	Altezza seduta	Colore	Conf.
2200420.BL	JPL/BRI/SB/EB	cm 44-56	Blu	Pz. 1
2200420.NE	JPL/BRI/SB/EN	cm 44-56	Nero	Pz. 1
2200420.RO	JPL/BRI/SB/ER	cm 44-56	Rosso	Pz. 1



### Seduta operativa con braccioli Jupiter

Sedia operativa con ruote con schienale alto e confortevole in polipropilene a nido d'ape. Rivestimento in acrilico, braccioli inclusi, elevazione a gas. Altezza totale 98/110 cm; altezza 96-107 cm; profondità totale 60 cm; altezza schienale 51 cm; larghezza schienale 42 cm; larghezza seduta 46 cm; profondità sedile 45 cm. Peso 10 kg. Braccioli opzionali. Non impilabile.

Codice	Cod.Prod.	Altezza seduta	Colore	Conf.
2200307.BL	JPP/BR/BL	cm 42-53	Blu	Pz. 1
2200307.NE	JPP/BR/NE	cm 42-53	Nero	Pz. 1
2200307.RO	JPP/BR/RO	cm 42-53	Rosso	Pz. 1
2200307.VE	JPP/BR/VE	cm 42-53	Verde	Pz. 1



### Seduta operativa eco smart Team

Seduta operativa eco smart girevole con elevazione a gas. Meccanismo synchro con blocchi continui. Meccanismo a contatto permanente. Schienale regolabile in altezza. Schiuma sedile e schienale sagomata. Altezza totale 96/107 cm; profondità totale 60 cm; altezza schienale 49 cm; larghezza schienale 44 cm; larghezza seduta 45 cm; profondità sedile 46 cm. Peso 12 kg. Braccioli opzionali. Non impilabile.

Codice	Cod.Prod.	Altezza seduta	Colore	Conf.
2200432.BL	TMSY/EB	cm 42-53	Blu	Pz. 1
2200432.NE	TMSY/EN	cm 42-53	Nero	Pz. 1
2200432.RO	TMSY/ER	cm 42-53	Rosso	Pz. 1



### Seduta operativa eco smart Cerere

Seduta operativa eco smart girevole con elevazione a gas e meccanismo synchro con blocchi continui. Meccanismo a contatto permanente. Schienale regolabile in altezza. Schiuma sedile e schienale sagomata. Altezza totale 106/117 cm; profondità totale 66 cm; altezza schienale 59 cm; larghezza schienale 58 cm; larghezza seduta 50 cm; profondità sedile 46 cm. Peso 14 kg. Braccioli inclusi. Non impilabile.

Codice	Cod.Prod.	Colore	Conf.
2200405.BL	CRSY/EB	Blu	Pz. 1
2200405.NE	CRSY/EN	Nero	Pz. 1
2200405.RO	CRSY/ER	Rosso	Pz. 1



### Seduta operativa Pentagon

Seduta operativa girevole con elevazione a gas. Meccanismo a contatto permanente. Supporto lombare regolabile. Altezza totale 93/104 cm; profondità totale 62 cm; altezza schienale 42 cm; larghezza schienale 42 cm; larghezza seduta 48 cm; profondità sedile 45 cm. Peso 11 kg. Braccioli opzionali. Non impilabile.

Codice	Cod.Prod.	Colore	Conf.
2200426.BL	PNBE/BR/IB	Blu	Pz. 1
2200426.NE	PNBE/BR/IN	Nero	Pz. 1
2200426.RO	PNBE/BR/IR	Rosso	Pz. 1



### Seduta operativa Hubble Huve

Seduta operativa girevole con elevazione a gas. Meccanismo synchro MONOLEVA con 4 blocchi anti shock. Meccanismo a contatto permanente. Schienale con supporto lombare regolabile; Altezza totale 102/113 cm; profondità totale 63 cm; altezza schienale 60; larghezza schienale 48 cm; larghezza seduta 51 cm; profondità sedile 46 cm. Peso 13 kg. Braccioli opzionali. Non impilabile.

Codice	Cod.Prod.	Colore	Conf.
2200419.BL	HUHUV/BR/IB/B	Blu	Pz. 1
2200419.NE	HUHUV/BR/IN	Nero	Pz. 1
2200419.RO	HUHUV/BR/IB/R	Rosso	Pz. 1



### Seduta operativa Larissa

Seduta operativa girevole con elevazione a gas. Meccanismo synchro MONOLEVA con 4 blocchi anti shock. Meccanismo a contatto permanente. Schienale con supporto lombare regolabile. Altezza totale 102/113 cm; profondità totale 63 cm; altezza schienale 60 cm; larghezza schienale 48 cm; larghezza se\_\_\_\_\_duta 51 cm; profondità sedile 46 cm. Peso 13 kg. Braccioli opzionali. Non impilabile.

Codice	Cod.Prod.	Colore	Conf.
2200423.BL	LR1SE/IB	Blu	Pz. 1
2200423.NE	LR1SE/IN	Nero	Pz. 1
2200423.RO	LR1SE/IR	Rosso	Pz. 1



### Seduta semidirezionale Light

Seduta semidirezionale ergonomica girevole con elevazione a gas. Meccanismo synchro con 4 blocchi anti shock e meccanismo a contatto permanente. Supporto lombare regolabile. Altezza totale 104/115 cm; profondità totale 70 cm; altezza schienale 58 cm; larghezza schienale 46 cm; larghezza seduta 50 cm; profondità sedile 49 cm. Peso 16 kg. Braccioli e poggiatesta opzionali. Non impilabile.

Codice	Cod.Prod.	Colore	Conf.
2200422.BL	LLN/BR/SB	Blu	Pz. 1
2200422.NE	LLN/BR/SN	Nero	Pz. 1
2200422.RO	LLN/BR/SR	Rosso	Pz. 1



### Seduta semidirezionale Zoe

Seduta semidirezionale ergonomica girevole. Elevazione a gas. Meccanismo synchro con sedile traslabile. Anti shock. Meccanismo a contatto permanente. Schienale regolabile up-down e supporto lombare regolabile. Altezza totale 108/119 cm; profondità totale 68 cm; altezza schienale 65 cm; larghezza schienale 48 cm; larghezza seduta 51 cm; profondità sedile 46 cm. Peso 13 kg. Braccioli opzionali. Non impilabile.

Codice	Cod.Prod.	Colore	Conf.
2200436.BL	ZOEA/BR/IB	Blu	Pz. 1
2200436.NE	ZOEA/BR/IN	Nero	Pz. 1
2200436.RO	ZOEA/BR/IT	Rosso	Pz. 1



### Seduta semidirezionale Elite Concept

Seduta semidirezionale ergonomica girevole. Elevazione a gas. Meccanismo synchro e meccanismo anti shock. Meccanismo a contatto permanente, dotata di supporto lombare regolabile. Struttura in alluminio pressofuso. Altezza totale 118/129 cm; profondità totale 68 cm; altezza schienale 72 cm; larghezza schienale 45 cm; larghezza seduta 49 cm; profondità sedile 48 cm. Peso 18 kg. Braccioli opzionali. Non impilabile.

Codice	Cod.Prod.	Colore	Conf.
2200404.BL	COTPGE/BR2D/IB	Blu	Pz. 1
2200404.GR	COTPGE/BR2D/IT	Grigio	Pz. 1
2200404.NE	COTPGE/BR2D/IN	Nero	Pz. 1





### Poltrona direzionale Eridanus

Poltrona direzionale girevole con elevazione a gas e meccanismo oscillante con blocchi. Altezza totale 109/119 cm; profondità totale 61 cm; altezza schienale 65 cm; larghezza schienale 43 cm; larghezza seduta 51 cm; profondità sedile 47 cm. Peso 16,5 kg. Braccioli inclusi. Non impilabile.

Codice	Cod.Prod.	Conf.
2200414	ERP/KN	Pz. 1



### Poltrona direzionale Pollux New

Poltrona direzionale girevole con elevazione a gas; con 4 blocchi e meccanismo anti shock. Meccanismo oscillante con fulcro avanzato. Altezza totale 105/116 cm; profondità totale 68 cm; altezza schienale 60 cm; larghezza schienale 48 cm; larghezza seduta 50 cm; profondità totale 50 cm. Peso 17 kg. Braccioli inclusi. Non impilabili.

Codice	Cod.Prod.	Conf.
2200447	PNP/KN	Pz. 1



### Poltrona direzionale Pollux Space

Poltrona direzionale girevole con elevazione a gas e meccanismo oscillante con blocchi. Altezza totale 109/119 cm; Profondità totale 66 cm; altezza schienale 65 cm; larghezza schienale 46 cm; larghezza seduta 48 cm; profondità sedile 45 cm. Peso 17 kg. Braccioli inclusi. Non impilabile.

Codice	Cod.Prod.	Conf.
2200429	PXP/N	Pz. 1



### Poltrona direzionale Dante

Seduta direzionale eco con poltrona girevole. Elevazione a gas e meccanismo oscillante con blocchi. Schienale fisso. Altezza totale 109/119 cm; profondità totale 62 cm; altezza schienale 65 cm; larghezza schienale 43 cm; larghezza seduta 46 cm; profondità sedile 47 cm. Peso 15 kg. Braccioli inclusi. Non impilabile.

Codice	Cod.Prod.	Conf.
2200408	DNP/KN	Pz. 1



**DISPONIBILE SU RICHIESTA**

### Divanetto 1 posto Pragma

Divanetto 1 posto.; Altezza totale 73 cm; profondità totale 61 cm; larghezza totale 72 cm; altezza schienale 28 cm; altezza seduta 47 cm. Peso 31 kg. Braccioli inclusi. Non impilabili.

Codice	Cod.Prod.	Colore	Conf.
2200427.BI	PR1/KQ	Bianco	Pz. 1
2200427.NE	PR1/KN	Nero	Pz. 1





**DISPONIBILE  
SU RICHIESTA**

### Divanetto 2 posti Pragma

Divanetto 2 posti. Altezza totale 73 cm; profondità totale 61 cm; larghezza totale 127 cm; altezza schienale 28 cm; altezza seduta 47 cm. Peso 36 kg. Braccioli inclusi. Possono essere studiate soluzioni alternative su richiesta.

Codice	Cod.Prod.	Colore	Conf.
2200428.BI	PR2/KQ	Bianco	Pz. 1
2200428.NE	PR2/KN	Nero	Pz. 1


**Crea la seduta che fa per te! Consulta materiali e colori per comporre la sedia desiderata.\***

RIVESTIMENTO	RETE	E	I	S	F	K	P	PPL	Poliuretano	Faggio	Acciaio
<b>Dante</b>						Solo Nero					
<b>Eridanus</b>					X	X	X				
<b>Pollux Space</b>	Bianco/Nero										
<b>Fornax</b>			X	X	X	X	X				
<b>Light</b>	Bianco/Nero		X	X	X	X	X				
<b>Zoe</b>	Bianco/Grigio/Nero		X	X	X	X	X				
<b>Atlas</b>		X	X	X	X	X	X				
<b>Cerere</b>		X	X	X	X	X	X				
<b>Hubble</b>	Nero/Rosso/Grigio/Blu/ Arancio	X	X	X	X	X	X				
<b>Jupiter</b>		X	X	X	X	X	X				
<b>Larissa</b>	Nero	X	X	X	X	X	X				
<b>Pentagon</b>	Nero/Rosso/Grigio/Blu/ Arancio	X	X	X	X	X	X				
<b>Team</b>		X	X	X	X	X	X				
<b>Elite Concept</b>	Bianco/Grigio/Nero		X	X	X	X	X				
<b>Dado</b>		X	X	X	X	X	X	X		X	X
<b>Lithium</b>		X	X	X	X	X	X				
<b>Esse</b>								X			
<b>Nuke</b>								X			
<b>Step</b>		X	X	X	X	X	X	X			
<b>Esos EOE1/EOE4</b>		X	X	X	X	X	X				
<b>Esos EOE2/EOE3</b>									X		
<b>Pragma</b>			X	X	X	X	X				



Crea la seduta che fa per te! Consulta materiali e colori per comporre la sedia desiderata.\*


**Rete schienale**




**I Classe NO FLAME** - Fbra modacrilica - Reazione al fuoco classe 1 - 380g m/lin




**I Classe BONDAI NO FLAME** - 100% Poliestere




**S Classe TARGET NO FLAME** - 100% POLIESTERE FR idrorepellente antimacchia - reazione al fuoco classe 1




**S Classe EXPO NO FLAME** 100% PROPITEX FR antibatterico su richiesta: idrorepellente antimacchia - reazione al fuoco classe 1



**S Classe KING L CAT NO FLAME** - 100% TREVIRA CS - reazione al fuoco classe 1



**F Classe F Fili di luce** - 100% Poliestere idrorepellente antimacchia



**K Classe SIMILPELLE**



**P Classe PELLE** - vera pelle smerigliata



\*Cartella colori valida per sedute Unisit.

# SOLUZIONI ERGONOMICHE PER LA POSTAZIONE DI LAVORO

Pochi e semplici aggiustamenti alla postazione di lavoro possono significare un'enorme differenza nella routine quotidiana. Comodità, salute, rendimento e produttività vanno di pari passo con la prevenzione dei rischi dovuti alle cattive abitudini e posture lavorative; scopri le soluzioni per la postazione di lavoro.



## Cuscino ergonomico in gel refrigerante Kensington

Cuscino in tessuto refrigerante con interno in cool-gel per una diminuzione della temperatura corporea, che assicura il massimo comfort durante sedute prolungate. Presenta un incavo a forma di U all'altezza del coccige che permette di alleviare la pressione spinale. Materiale Memory Foam Premium a nido d'ape che mantiene la forma anche dopo un uso prolungato. Supporto antiscivolo e tracolla che permette il trasporto.

Codice	Cod.Prod.	Conf.
2090235	K55807WW	Pz. 1



Kensington

## Poggiapiedi Solemate Smartfit Kensington

Poggiapiedi SmartFit, approvato dagli esperti di ergonomia per migliorare la postura, promuovere la circolazione sanguigna e assicurare il comfort di schiena e gambe. Altezza regolabile 100-140 mm.

Codice	Cod.Prod.	Conf.
2090236	K50416EU	Pz. 1



**Fellowes**

## Poggiapiedi regolabile

Poggiapiedi regolabile in due posizioni, piattaforma a movimento libero che permette alle gambe di stendersi favorendo la circolazione, superficie di appoggio ruvida per massaggiare la piante dei piedi e alleviare la tensione, certificato FIRA.

Codice	Cod.Prod.	Conf.
2800068	48121-70	Pz. 1



## Poggiapiedi Solesaver

Poggiapiedi regolabile che serve per aiutare la postura e la circolazione sanguigna. Offre tre diverse altezze e tre diverse inclinazioni. Pedana larga antiscivolo.

Codice	Cod.Prod.	Conf.
2800065	56152	Pz. 1



**Fellowes**

## Poggiapiedi Ultimate professional

Poggiapiedi regolabile a tre altezze (100/135/165 mm). Robusta piattaforma basculante e oscillante con superficie massaggiante per favorire la circolazione e la posizione dei piedi, certificato FIRA.

Codice	Cod.Prod.	Conf.
2800069	8067001	Pz. 1



## Poggiapiedi regolabile con microban

**Fellowes**

Solleva i piedi e le gambe per alleviare la tensione sulla schiena e favorire la corretta postura; si inclina liberamente per aumentare la circolazione o si può fissare per una seduta più stabile. Integra la protezione antibatterica Microban per inibire la proliferazione di batteri. La posizione si può regolare con una pressione del piede rimanendo ferma fino a che si desidera. Dimensioni piattaforma: cm 44,4x33,3 cm, altezza regolabile a 108/127/146mm, inclinazione libera fino a 30 gradi. Colore: nero.

Codice	Cod.Prod.	Conf.
8035001	8035001	Pz. 1



Fellowes

### Supporto lombare Office Suites

Supporto per la schiena che si adatta alla forma del corpo per offrire un supporto uniforme con sistema di ancoraggio che tiene il supporto in posizione eliminando la necessità di continui aggiustamenti. Il tessuto a rete permette il passaggio dell'aria per una seduta confortevole. Si adatta facilmente a ogni tipo di sedia.

Codice	Cod.Prod.	Dimensioni	Colore	Conf.
2090204	9191301	44x14x51,28 cm	Nero	Pz. 1



Fellowes

### Supporto lombare Back Angel

Supporto lombare formato da due ali che oltre a modellarsi alla tua schiena permettono di far circolare il flusso d'aria grazie al tessuto traspirante di cui sono composte. Fornisce un completo supporto per la schiena durante prolungati periodi in posizione seduta. L'altezza regolabile per massimizzare il comfort in 7 diversi punti (dai 14 cm del punto più basso ai 23 cm del punto più alto). Facile da applicare grazie alle cinghie elastiche che si adattano alla maggior parte delle sedie. Il moderno design completa ogni tipo di ambiente di lavoro.

Codice	Cod.Prod.	Dimensioni	Colore	Conf.
2090202	8026401	44x14x38 cm	Nero	Pz. 1



Fellowes

### Supporto lombare Professional Series

Supporto lombare di facile installazione in 3 sezioni che si espande e contrae adattandosi alla curva naturale del corpo con aggancio che assicura stabilità senza bisogno di continui aggiustamenti, protezione Microban che combatte la proliferazione di batteri per tutta la vita utile del prodotto, supporto toracico contornato da schiuma a bassa densità per assicurare sostegno alla postura. Il design regolabile permette l'uso sulla maggior parte delle sedie da ufficio.

Codice	Cod.Prod.	Dimensioni	Colore	Conf.
2090203	8041801	37,5x5,5x36,5 cm	Nero	Pz. 1

Fellowes

Professional Series Back Support







**Portaombrelli forato in metallo**

Portaombrelli in metallo forato verniciato a polveri epossidiche, disponibile in 2 colori. Diametro 26 cm. Altezza 46 cm. Capacità 20 litri.

Codice	Cod.Prod.	Colore	Conf.
2500051.AR	M520408	Argento	Pz. 1
2001227	M520401	Nero	Pz. 1



**Posaceneri a colonna con cestino gettacarte**

Colonna tonda gettacarte con portaceneri, disponibile in 2 colori. Diametro 25 cm. Altezza 63 cm. Capienza 17 litri.

Codice	Cod.Prod.	Colore	Conf.
2500049.AR	U703002	Argento	Pz. 1
2500049.NE	U703005	Nero	Pz. 1



**Posaceneri a colonna con sabbia e cestino gettacarte**

Pratico posaceneri a colonna con sabbia e cestino, realizzato in acciaio verniciato con polveri epoxy-poliestere antigraffio. Disponibile in 2 colori. Capienza: cestino 17 litri, posaceneri 2 litri.

Codice	Cod.Prod.	Colore	Conf.
2500065.AR	3330-23	Argento	Pz. 1
2500065.NE	3330-01	Nero	Pz. 1



**Posaceneri a colonna in acciaio con serratura**

Elegante posaceneri a colonna con finitura in acciaio spazzolato con serratura di sicurezza per evitare manomissioni. Fissaggio a terra con 3 fori. Adatto per l'uso in qualsiasi luogo pubblico interno/esterno. Facile da pulire. Altezza 90 cm.



Codice	Cod.Prod.	Conf.
2000038	1609001	Pz. 1



**Zerbino in cocco**

Zerbino per esterni in fibra di cocco con fondo di gomma. Dimensioni cm.40x60.

Codice	Cod.Prod.	Materiale	Dimensioni	Conf.
4041427	660893	Fibra di Cocco	60x40 cm	Pz. 1



**Zerbino l'asciugapasso**

Zerbino per esterni in polipropilene con fondo in PVC antiscivolo.

Codice	Cod.Prod.	Materiale	Dimensioni	Conf.
4041428	660894	Polipropilene	40x70 cm	Pz. 1



**Zerbino agugliato**

Zerbino per esterni in polipropilene agugliato con fondo in lattice sintetico. Dimensioni cm.40x70.

Codice	Cod.Prod.	Materiale	Dimensioni	Conf.
4041429	660935	Polipropilene	40x70 cm	Pz. 1



**Tappeto per ingressi Budget**



Tappetino ingresso realizzato al 100% in PP con retro antiscivolo. Buon assorbimento dell'acqua.

Codice	Cod.Prod.	Colore	Dimensioni	Conf.
4040094	K480024	Grigio	60x90 cm	Pz. 1
4040096	K480034	Grigio	90x150 cm	Pz. 1



**Tappeto per ingressi Eco Brush**



Tappetino per ingresso in PP con retro antiscivolo, la parte mordibba assorbe acqua e polvere, la spazzola permette una migliore pulizia della suola delle scarpe.

Codice	Cod.Prod.	Colore	Dimensioni	Conf.
4040095	K480224	Grigio	60x90 cm	Pz. 1
4040097	K480234	Grigio	90x150 cm	Pz. 1



**Tappeto per esterno Nomad Aqua**

Tappeto dalla innovativa tecnologia che combina due fibre di diametro differente. I tappeti Nomad Aqua raccolgono polvere e sporco e allo stesso tempo assorbono acqua e umidità. Ideali come seconda barriera antispurco per asciugare la suola delle scarpe.

Codice	Cod.Prod.	Colore	Dimensioni	Conf.
4040024	93071	Grigio	60x90 cm	Pz. 1



**Tappeto per interni Jakarta**

Tappeto per interni in nylon con fondo in gomma antiscivolo ad alta resistenza. Dimensioni 57x180 cm.

Codice	Cod.Prod.	Dimensioni	Conf.
4041430	660794	57x180 cm	Pz. 1



**Fermaporte**

Pratico fermaporte realizzato in elastomer.

Codice	Cod.Prod.	Conf.
2800141	20D00RPOP1	Pz. 1



### Porta abiti Bravo 3

Appendiabiti con 4+4 agganci e portaombrelli in metallo. Dimensioni: altezza 178 cm, diametro base 36 cm. 8 pomelli.

Codice	Cod.Prod.	Conf.
2200437	APUBR3	Pz. 1



### Porta abiti Jolly

Appendiabiti con 4+4 agganci con tubolare in acciaio, base e portaombrelli in plastica nera. Dimensioni: altezza 176 cm, diametro base 40 cm.

Codice	Cod.Prod.	Colore	Conf.
2200438.GR	APUIOLG	Grigio	Pz. 1
2200438.NE	APUIOLN	Nero	Pz. 1



### Porta abiti Totem

Appendiabiti con 8 agganci e portaombrelli. Altezza: 172 cm. Colore nero.

Codice	Cod.Prod.	Conf.
2200439	APUTO/N	Pz. 1



### Porta abiti Festy

Elegante appendiabiti a 5 pomelli, spazio per contenere fino a 6 ombrelli e piatto antigoccia. Dimensioni: altezza 187 cm, diametro base 38 cm.

Codice	Cod.Prod.	Colore	Conf.
2800128	20PMFESTY N	Nero/nero	Pz. 1
2800131	20PMFESTY2 V	Argento/verde	Pz. 1



### Porta abiti Stan

Elegante e pratico appendiabiti a 8 pomelli con spazio per contenere fino a 10 ombrelli. Dimensioni: altezza 175 cm, diametro base 38 cm.

Codice	Cod.Prod.	Colore	Conf.
2800132	20PMSTAN3 N	Nero/nero	Pz. 1
2800133	20PMSTAN3 M	Argento/nero	Pz. 1



### Porta abiti

Elegante appendiabiti in metallo con base in marmo. Dimensioni: altezza 180 cm, diametro base 38 cm.

Codice	Cod.Prod.	Modello	Dimensioni	Conf.
1 2800054	U702801	8 pomelli	cm 180X38	Pz. 1
2 2800055	U702804	12 pomelli	cm 185X40	Pz. 1



## COMPLEMENTI ARREDO UFFICIO



### Porta abiti da parete

Porta abiti da parete con struttura in metallo e accessori in plastica nera.

Codice	Cod.Prod.	Modello	Dim.	Conf.
2800138	20PMS2	2 posti	9x27 cm	Pz. 1
2800139	20PMS3	3 posti	9x45 cm	Pz. 1
2800140	20PMS5	5 posti	9x81 cm	Pz. 1



### Gruce attaccapanni in legno

Set 3 pezzi attaccapanni in legno di faggio 42 cm.

Codice	Cod. Prod.	Cont.	Conf.
4000365	0506A	Pz. 3	Pz. 1



### Gruce attaccapanni in plastica

Set 8 pezzi attaccapanni in plastica, colore grigio cenere.

Codice	Cod. Prod.	Cont.	Conf.
4000366	15511	Pz. 8	Pz. 1



### Gruce attaccapanni

Gruce in plastica con gancio in metallo.


Codice	Cod.Prod.	Contenuto	Conf.
2800137	20PMBASIC PL	Pz. 20	Pz. 1



### Porta abiti con ruote

Porta abiti moderno con ruote grigio metallizzato con grucce. Disponibile in due versioni.

Codice	Cod.Prod.	Materiale	Conf.
2800135	20PMGROUP3	Metallo	Pz. 1
2800136	20PMLUX6	Metallo e Legno	Pz. 1



### Stender cromato

Stender professionale cromato con portata massima di 50 kg. Dotato di ruote; dimensioni 50x105/175x141/191. Colore argento.

Codice	Cod.Prod.	Conf.
2000680	AC0081-R	Pz. 1



### Stender doppio

Stender doppio dotato di ruote con tubi diametro 2,8/2,5/1,9 cm. Portata massima 30 kg.

Codice	Cod.Prod.	Modello	Portata	Colore	Dimensioni	Conf.
2000682	AC9002-GR	Barra orizzontale fissa	30 kg	Grigio/cromo	44x91-145x h 97/167 cm	Pz. 1







### Stender singolo

Stender dotato di ruote realizzato anche con materiali riciclati di colore grigio/cromo. Portata massima di 15 kg, dimensioni 47x90x83 cm. Altezza 160 cm. Colore grigio e cromato.

Codice	Cod.Prod.	Conf.
2000679	EC06036	Pz. 1



### Stender con rete portaoggetti

Stender con rete portaoggetti colore grigio/cromato. Portata massima di 15 kg. Dotato di ruote; dimensioni 44x87x96/167 cm. Colore grigio.

Codice	Cod.Prod.	Conf.
2000681	AC9001-GR	Pz. 1



### Stender con rete portaoggetti estensibile

Appendi abiti con ampia base di appoggio e tubi estensibili per aumentarne la capacità. Può essere usato come appendiabiti, stendibiancheria o in alternativa al classico armadio. Si assembla facilmente senza l'uso di utensili. Dotato di ruote, griglia porta scatole, 1 barra.

Codice	Cod.Prod.	Dimensioni	Conf.
4000364	0511	89x95/167 cm	Pz. 1



### Stender regolabile Jack

Pratico portabiti ad altezza regolabile con ruote e base di appoggio per borse ed altri oggetti. Portata massima 20 kg. Colore argento e nero.

Codice	Cod.Prod.	Dimensioni	Conf.
2800134	20PMJACK N	82x42x103/180 cm	Pz. 1



### Stender pieghevole

Stender pieghevole richiudibile in verticale per una soluzione salva spazio. Dotato di ruote con tubi a sezione quadrata, ha una portata massima di 30 kg. Dimensioni 47x87,5x172,5 cm. Colore argento.

Codice	Cod.Prod.	Conf.
2000677	AC6509CR	Pz. 1



### Parete divisoria con magneti

Parete divisoria da ufficio dotata di ruote, in policarbonato alveolare con cornice in acciaio verniciato a polvere. Completa di connettori magnetici per l'assemblaggio semplice di moduli aggiuntivi. Possibilità di rotazione fino a 90°.


Codice	Cod.Prod.	Colore	Dimensioni	Conf.
2000687	WAL804017G	Grigio/Cromato	40x80x h 170 cm	Pz. 1



### Parete divisoria modulare Wally

Sistema divisorio mobile modulare in altezza fino a 4 pannelli di separazione in PVC sormontabili. Struttura in tubo in acciaio 35 mm.

Codice	Cod.Prod.	Colore	Modello	Conf.
2200441	APUW3	Grigio/Cromato	3 moduli	Pz. 1
2200442	APUW4	Grigio/Cromato	4 moduli	Pz. 1
2200443	APUW5	Grigio/Cromato	5 moduli	Pz. 1
2200444	APUWL3	Grigio/Cromato	3 moduli allungo	Pz. 1
2200445	APUWL4	Grigio/Cromato	4 moduli allungo	Pz. 1
2200446	APUWL5	Grigio/Cromato	5 moduli allungo	Pz. 1



### Paravento 3 ante ripiegabili

Paravento in legno e carta di riso composto da 3 ante ripiegabili. Ideale per separare gli ambienti in modo creativo. Dimensioni del singolo pannello: cm 43,5x h 178.

Codice	Cod.Prod.	Colore	Conf.
2000686	NY1004-3	Bianco	Pz. 1
2000684	NY1002-3	Faggio	Pz. 1
2000683	NY1001-3	Nero	Pz. 1
2000685	NY1003-3	Noce	Pz. 1

**DISPONIBILE SU RICHIESTA**



### Lampada da scrivania Carolina

Lampada da scrivania con morsetto a due bracci snodati e testa regolabile.

Codice	Cod.Prod.	Colore	Conf.
2800036	U903711	Nero	Pz. 1



### Lampada da scrivania Archi

Lampada a due bracci con molle e snodo sulla testa, fornita completa di base da tavolo di diametro di 20 cm e di attacco a morsetto.

Codice	Cod.Prod.	Colore	Conf.
2800126	20ARCHI BC	Bianco	Pz. 1
2800127	20ARCHI N	Nero	Pz. 1



### Lampada da scrivania Jazz

Lampada da tavolo a led con braccio in alluminio e testa e base in plastica bianca dal design riconoscibile per le sue linee sottili e raffinate con un'elegante testa dallo spessore estremamente sottile. La testa e il braccio si inclinano. Ha un caricatore wireless a induzione (5W). Se lo smartphone non è predisposto per la ricarica wireless apporre sul suo retro un caricatore ricevitore wireless Qi. Dimmer a sfioramento sulla base che regola l'intensità della luce in 5 posizioni e la temperatura di colore in 3 posizioni. Porta USB. Led integrato 13,7 W. Colore grigio metallizzato e bianco.

Codice	Cod.Prod.	Colore	Conf.
2071980	400093836	Grigio metallizzato	Pz. 1



### Lampada da scrivania Success 80

Lampada da tavolo a led in metallo cromato dal design classico ideale per gli studi tecnici con doppio braccio con molle stabilizzatrici regolabile in ogni direzione, rotazione a 360° sulla base, ottima diffusione della luce grazie allo speciale smalto all'interno della calotta, interruttore On-Off sul cavo. Fornita di base e morsetto adattabile a ripiani di max. mm.55 di spessore. Led bulbo 12,6W E27 incluso.

Codice	Cod.Prod.	Colore	Conf.
2071981	400092123	Grigio metallizzato	Pz. 1



### Lampada da scrivania Success 66

Lampada da tavolo in metallo dal design classico ideale per gli studi tecnici con doppio braccio con molle stabilizzatrici regolabile in ogni direzione, rotazione a 360° sulla base, ottima diffusione della luce grazie allo speciale smalto all'interno della calotta. Interruttore On-Off sul cavo. Fornita di base e morsetto per ripiani di max. 50mm. di spessore. Attacco E27 (lampadina non fornita). Colore nero.

Codice	Cod.Prod.	Colore	Conf.
2071982	400093600	Nero	Pz. 1





### Lampada da scrivania Lucy

Lampada da tavolo a led dal design distintivo per le sue linee curve e raffinate, con braccio flessibile in metallo con elastomero, testa e base in plastica, dimmer a sfioramento sulla base che regola l'intensità della luce in 3 posizioni e la temperatura del colore in 3 posizioni secondo le diverse attività: relax (3200K), lettura (4.500K), lavoro (5.200K). Garantisce un'ottima diffusione della luce grazie alla forma allungata della testa: nessun bagliore e miglior comfort visivo. Led 6,8 W integrato.

Codice	Cod.Prod.	Colore	Conf.
2071983.NE	400093640	Nero	Pz. 1
2071983.BI	400093614	Bianco	Pz. 1



UNILUX

### Lampada da scrivania Sol

Lampada da tavolo a led caratterizzata da una linea semplice e moderna. La particolare forma della calotta illumina in maniera ottimale il piano di lavoro, il braccio flessibile consente di orientare la luce in qualsiasi direzione, testa e base di 14 cm di diametro in ABS e braccio in metallo con elastomero. Interruttore On/Off sul cavo. Led 4W integrato.

Codice	Cod.Prod.	Colore	Conf.
2071985.BI	400077404	Bianco	Pz. 1
2071985.BL	400077405	Blu	Pz. 1
2071985.NE	400077402	Nero	Pz. 1
2071985.RO	400077406	Rosso	Pz. 1



### Lampada Zoom

UNILUX

Lampada led ideale per i lavori di precisione: molto potente e ha una capacità di ingrandimento ideale per lavori su opere d'arte, gioielli, microelettronica, protesi dentale, manicure o dove sia necessaria una grande precisione. Il braccio a doppia articolazione e molla di ritorno garantisce un'ottima manovrabilità, molto facile da utilizzare grazie alla calotta regolabile, dotata di lenti a 3 diottrie (ingrandimenti 1,75x) senza distorsioni sui lati. Il Led da 7,7W integrato diffonde una luce bianca ideale per un migliore focus sui dettagli. Fornita di morsetto per il fissaggio, interruttore On/Off sulla calotta, diametro lente cm.12, diametro calotta cm 20. Colore bianco.

Codice	Cod.Prod.	Colore	Conf.
2071986	400108073	Bianco	Pz. 1



UNILUX

### Piantana Varialux

Piantana a led in metallo rivestito di vernice epossidica dal design classico che garantisce un'ottima diffusione della luce grazie allo speciale smalto all'interno della calotta con dimmer sul fusto facilmente accessibile, base zavorrata per un'elevata stabilità. Led 29,9W integrato.

Codice	Cod.Prod.	Colore	Conf.
2071988.NE	400090467	Nero	Pz. 1
2071988.GR	400090468	Grigio	Pz. 1



**Orologio da parete Mega UNILUX**

Orologio da parete diametro cm. 57,5 con look contemporaneo e un ottimo contrasto visivo grazie ai numeri bianchi su sfondo nero, meccanismo al quarzo, corpo in plastica e calotta di vetro. L'ampio diametro e i numeri grandi lo rendono ideale per la collocazione in ambienti di ampie dimensioni. Alimentazione a batteria AA 1,5V inclusa. Peso kg. 3,45.

Codice	Cod.Prod.	Diametro	Colore	Conf.
2071989	400094568	57,5 cm	Nero	Pz. 1



**Orologio da parete Wave UNILUX**

Orologio da parete con corpo in plastica e calotta di vetro, numeri grandi facili da leggere anche a distanza, con meccanismo radio controllato, automaticamente regolato con le onde radio dall'orologio atomico di Mainflingen. Massima precisione: 1 secondo di differenza ogni milione di anni. Alimentazione a batteria AA 1,5V inclusa. Peso kg.0,65. Diametro cm.30. Colore grigio metallizzato.

Codice	Cod.Prod.	Colore	Conf.
2071990.GR	400094562	Grigio metallizzato	Pz. 1



**Orologio classic**

Orologio da parete dal design classico con cornice grigia, funzionamento con batteria alcalina non inclusa.

Codice	Cod.Prod.	Diametro	Colore	Conf.
2800112	V150200	30,5 cm	Grigio	Pz. 1



**Orologio bianco da parete**

Orologio da parete in ABS con meccanismo a batteria.

Codice	Cod.Prod.	Diametro	Colore	Conf.
2800011	3216	25 cm	Bianco	Pz. 1



**Orologio da parete easy time**

Orologio da parete diametro 25cm e 30 cm dal look classico con numeri neri su sfondo bianco che favoriscono una facile lettura, meccanismo al quarzo, corpo in plastica e calotta di vetro. Disponibile in due colorazioni per la cornice.

Codice	Cod.Prod.	Diametro	Colore	Conf.
2800123	20HORNEW M	25 cm	Grigio Metal.	Pz. 1
2800125	20HORNEW V	30 cm	Verde	Pz. 1



**Orologio da parete on time**

Orologio da parete diametro cm.30,5 dal look moderno con numeri bianchi su sfondo nero che facilitano la lettura, meccanismo al quarzo, corpo in plastica e calotta di vetro. On time mostra 4 differenti fusi orari tra cui quelli di New York, Londra e Tokyo. Il meccanismo al quarzo basato sul fenomeno della piezoelettricità è uno dei più efficienti per una affidabilità di 1 secondo di discrepanza ogni 6 anni. Alimentazione 4 batterie AA 1,5V incluse. Peso kg.0,80. Colore nero.

Codice	Cod.Prod.	Diametro	Colore	Conf.
2071991	400094567	30,5 cm	Nero	Pz. 1



**Orologio style**

Orologio da parete con cornice interna color argento e bordo colorato, funziona con batteria alcalina AA non inclusa.

Codice	Cod.Prod.	Diametro	Colore	Conf.
2800114	V150101	33,5 cm	Grigio	Pz. 1



**Orologio magnet ulx quarzo**

Orologio da parete diametro 30,5 cm con meccanismo al quarzo, corpo in plastica e calotta di vetro. Il meccanismo al quarzo, basato sul fenomeno della piezoelettricità, è uno dei più efficienti, per una affidabilità di 1 secondo di discrepanza ogni 6 anni. Con i suoi potenti magneti è facile da fissare su qualsiasi superficie metallica senza precedente installazione. Alimentazione 1 batteria AA 1,5V inclusa. Peso 0,69 kg. Colore grigio metallizzato.

Codice	Cod.Prod.	Diametro	Colore	Conf.
2071993	400094406	30,5 cm	Grigio metallizzato	Pz. 1



**Orologio da parete pop**

Orologio da parete diametro cm.28 con meccanismo al quarzo, corpo in plastica e calotta di vetro. Un orologio che unisce un design classico e colori forti per dare un tocco in più di personalità all'ambiente. Particolarmente silenzioso in quanto la lancetta dei secondi non crea alcun rumore, creando così un'atmosfera favorevole alla concentrazione. Il meccanismo al quarzo, basato sul fenomeno della piezoelettricità, è uno dei più efficienti, per una affidabilità di 1 secondo di discrepanza ogni 6 anni. Alimentazione: 1 batteria AA 1,5V inclusa. Peso kg.0,46.

Codice	Cod.Prod.	Diametro	Colore	Conf.
2071994.NE	400094281	28 cm	Nero	Pz. 1



**Orologio da parete tempus**

Orologio da parete diametro cm.30,5 con meccanismo al quarzo, corpo in plastica e calotta di vetro dotato di un termometro digitale che segnala su un display LCD la temperatura in tempo reale dell'ambiente in gradi Celsius. Alimentazione per orologio 1 batteria AA 1,5V inclusa, alimentazione per LCD 2 batterie AAA 1,5V incluse. Peso kg.0,75. Colore grigio metallizzato.

Codice	Cod.Prod.	Diametro	Colore	Conf.
2071992	400094592	30,5 cm	Grigio metallizzato	Pz. 1



## Cassettiera Varicolor®

Cassettiere innovative in plastica di alta qualità, dotata di cassetti con interno e profilo in 5 colori per facilitare la classificazione dei documenti. Ogni cassetto include un porta etichetta rimovibile e un inserto in cartoncino personalizzabile. Possono essere impilate e affiancate rimanendo saldamente stabili grazie ai piedini antiscivolo di cui sono dotate. Dimensioni 280x292x356 mm.

Codice	Cod.Prod.	Colore	Caratteristiche	Conf.
2500084	7605-27	Grigio	5 cassetti	Pz. 1
2500111	7607-27	Grigio	7 cassetti	Pz. 1
2500085	7610-27	Grigio	10 cassetti	Pz. 1



## Cassettiera Varicolor® 4 Safe

Cassettiera da scrivania realizzata in plastica ABS di alta qualità dotata di 4 cassetti a scorrimento fluido e silenzioso, dotati di blocco di fine corsa, con interno e profilo colorato che facilitano la classificazione dei documenti. Ogni cassetto è fornito di porta etichetta rimovibile e di inserti in cartoncino personalizzabili. Il cassetto superiore è dotato di serratura. Può essere impilata e affiancata anche agli altri modelli, rimanendo perfettamente stabile grazie ai piedini antiscivolo di cui è fornita. Dimensioni 280x292x356 mm.

Codice	Cod.Prod.	Colore	Caratteristiche	Conf.
2000199	7606-27	Grigio	4 cassetti	Pz. 1



## Cassettiera Varicolor® 1 Safe

Cassettiera con un cassetto XXL, realizzata in plastica di alta qualità. Il cassetto è dotato di serratura per poter contenere documenti riservati e oggetti personali. Ideale per riporre documenti f.to A4, C4 (22,9x32,4 cm), foglio (20,3x33 cm) e formati di lettere. Cassetto a scorrimento fluido e silenzioso, dotato di blocco di fine corsa. La cassetiera è impilabile grazie ai piedini antiscivolo in plastica. Dimensioni 280x95x356 mm.

Codice	Cod.Prod.	Colore	Caratteristiche	Conf.
2000734	7601-27	Grigio	1 cassetto	Pz. 1



## Cassettiera Varicolor® Mix

Cassettiera con cassetti colorati realizzata in plastica di alta qualità. I cassetti hanno uno scorrimento fluido e silenzioso e sono dotati di blocco di fine corsa e i loro profili colorati aiutano l'organizzazione dei documenti. Sono inclusi i porta etichetta con inserti stampabili. Le cassettiere possono essere impilate grazie ai piedini antiscivolo. Dimensioni 280x292x356 mm.

Codice	Cod.Prod.	Colore	Caratteristiche	Conf.
2000735	7625-27	Grigio	5 cassetti	Pz. 1
2001194	7630-27	Grigio	7 cassetti	Pz. 1
2000736	7627-27	Grigio	10 cassetti	Pz. 1



## Cassettiera Smile

Cassettiera a 4 cassetti moderna e funzionale con forme morbide e arrotondate senza angoli. I cassetti sono dotati di portaetichette e sono realizzati in materiale infrangibile. Dimensioni 29x37,5x26 cm.

Codice	Cod.Prod.	Colore	Conf.
2500077.BL	TR15P4PBL	Blu	Pz. 1
2500077.VE	TR15P4PV	Verde	Pz. 1







ARDA

## Cassettiera Mydesk

Cassettiera a 4 cassetti, formato utile 25x33 cm, altezza 4,5 cm, a scorrimento silenzioso con blocco di fine corsa e foro sulla base per una più comoda presa dei documenti. Scocca in polistirolo, è affiancabile e sovrapponibile grazie alle corsie integrate.

Codice	Cod.Prod.	Colore	Dimensioni	Conf.
2500003.BI	18P4PB	Bianco	29,5x38,5x28,2 cm	Pz. 1
2500003.NE	18P4PN	Nero	29,5x38,5x28,2 cm	Pz. 1
2500003.TU	18P4PTU	Turchese	29,5x38,5x28,2 cm	Pz. 1
2500003.VE	18P4PV	Verde	29,5x38,5x28,2 cm	Pz. 1



## Contentore Stackbox



Sistema modulare e componibile di scatole multiuso in PPL, tutti i modelli possono essere impilati in modo facile e stabile, il coperchio può essere utilizzato nei due versi per aumentare la capacità interna oppure per rendere più agevole la sovrapposizione, coperchio bloccabile.

Codice	Cod.Prod.	Dimensioni	Capacità	Colore	Conf.
2500140	F717762	27,5x18,3x15 cm	4,5 L	Trasparente	Pz. 1
2500141	F717760	39,5x27,5x18 cm	13 L	Trasparente	Pz. 1
2500142	F717766	39,5x27,5x25,8 cm	19 L	Trasparente	Pz. 1
2500143	F717677	57,5x39,5x25 cm	38 L	Trasparente	Pz. 1



## Cassetta pieghevole

Pratica e leggera cassetta pieghevole, per ridurre l'ingombro quando non utilizzata, resiste fino ad un carico massimo di 12 kg. Realizzata in polipropilene riciclato e riciclabile al 100%.

Codice	Cod.Prod.	Dimensioni	Capacità	Colore	Conf.
2500160	8802	47,5x35x23,6 cm	32 L	Grigio	Pz. 1



## Cestino con manico pieghevole

Robusto cestino in PP da 19 litri impilabile, dotato di grandi maniglie in nylon e manico rientrante.

Codice	Cod.Prod.	Dimensioni	Colore	Conf.
2500161	1801565080	40x24,9x30 cm	Rosso	Pz. 1

## Contentore con coperchio Strata



Scatole trasparenti per archiviare documenti o altro materiale, rinforzate sul bordo per dare una maggiore robustezza, il coperchio con cerniera centrale consente l'apertura indipendente sui due lati ed un facile accesso al contenuto, le maniglie laterali funzionano anche come chiusura di sicurezza. Realizzate in polipropilene riciclabile.

Codice	Cod.Prod.	Dimensioni	Capacità	Colore	Conf.
2500139	302006700110	30x22,5x18,3 cm	L 6	Trasparente	Pz. 1
2500148	302006710110	40x29,5x18,3 cm	L 12	Trasparente	Pz. 1
2500149	302006730110	50x39,5x20,2 cm	L 24	Trasparente	Pz. 1
2500150	302006740110	50x39,5x32,9 cm	L 40	Trasparente	Pz. 1
2500151	302006750110	70x45x24,1 cm	L 50	Trasparente	Pz. 1





**Armadio metallico ante scorrevoli**

**DISPONIBILE SU RICHIESTA**

Armadio ad ante scorrevoli con struttura portante realizzata in lamiera d'acciaio di prima scelta presso piegata di spessore 8/10. Le ante scorrono nelle guide del cappello mediante staffe zincate con cuscinetti a sfera rivestiti di nylon. Maniglie ad incasso in materiale plastico e ripiani regolabili in altezza e predisposti per l'inserimento di cartelle sospese a lettura laterale di interasse 33 cm. Ripiani con portata di 50 kg cad. e serratura di sicurezza con chiusura centralizzata (2 chiavi in dotazione). Verniciatura con polveri epossidiche, colore Grigio (RAL 7035).

Codice	Cod.Prod.	Modello	Dimensioni	Conf.
1 2610009	SB120	1 vano, 1 ripiano	120x45x90 cm	Pz. 1
2 2001133	SA120	1 vano, 4 ripiani	120x45x200 cm	Pz. 1
3 2610006	SB180	2 vani, 2 ripiani	180x45x90 cm	Pz. 1
4 2610007	SA180	2 vani, 8 ripiani	180x45x200 cm	Pz. 1



**DISPONIBILE SU RICHIESTA**

**Armadio metallico con ripiani**

Armadio con ante battenti, verniciato a polvere epossidica, in lamiera acciaio 8/10, con serrature a chiave in dotazione. A seguire ( Numero 7) Armadio con 1 anta, verniciato a polvere epossidica, in lamiera 7/10, con serratura a chiave, piano superiore e 2 piani dimezzati laterali. Colore grigio

Codice	Cod.Prod.	Modello	Dimensioni	Conf.
5 2000110	210040	2 vani, 4 ripiani	77X38X176 cm	Pz. 1
6 2000111	17606P	1 anta, 4 ripiani	57x38x176 cm	Pz. 1
7 2000112	SP3633	1 anta portascopo	57x38x176 cm	Pz. 1



### Armadio metallico spoiatoio

**DISPONIBILE  
SU RICHIESTA**

Armadio spogliatoio in lamiera 7/10, ante con feritoie superiori ed inferiori per l'aerazione piano superiore portaoggetti, ganci appendi gruccia e porta asciugamani, serratura a chiave, porta cartellino e porta ombrellochiavi in dotazione). Verniciatura con polveri epossidiche, colore Grigio (RAL 7035).

Codice	Cod.Prod.	Modello	Dimensioni	Conf.
8 2000113	SP3633	1 posto	36x33x180 cm	Pz. 1
9 2000114	SP6933	2 posti	69x33x180 cm	Pz. 1
10 2000115	SP10133	3 posti	101x33x180 cm	Pz. 1



11



12

### Armadio metallico spoiatoio sporco/pulito

**DISPONIBILE  
SU RICHIESTA**

Armadio spogliatoio sporco/pulito, in lamiera da 7/10, con feritoie per aerazione superiore ed inferiore, cartellino portanome, piano superiore portaoggetti, serratura a chiave, asta appendi gruccia.

Codice	Cod.Prod.	Modello	Dimensioni	Conf.
11 2000116	SPP055/SCARPE	1 posto	50x50x180 cm	Pz. 1
12 2000117	SPP105/SCARPE	2 posti	97x50x180 cm	Pz. 1





### Armadio metallico portaoggetti

Armadio porta oggetti disponibile in diverse dimensioni contenenti 4,8 o 12 vani a discrezione delle dimensioni. L'armadio è in lamiera spessore 7/10, con predisposizione cartellino portanome,feritoie per aerazione, serratura a cilindro. Verniciatura con polveri epossidiche, colore Grigio (RAL 7035).

Codice	Cod.Prod.	Modello	Dimensioni	Conf.
13 2000123	P0364004	1 posto	35x33x180 cm	Pz. 1
14 2000124	P0694008	2 posti	66x33x180 cm	Pz. 1
15 2000125	P1014012	3 posti	98x33x180 cm	Pz. 1



### Armadio metallico ante battenti

Armadio alto metallico ad ante battenti (fornito smontato). Struttura portante realizzata in lamiera d'acciaio di prima scelta presso piegata di spessore 8/10. Serratura/maniglia a timone con chiusura a 3 vie e doppia chiave in dotazione. I ripiani sono regolabili in altezza e predisposti per cartelle sospese a lettura laterale di interasse 33 cm. Portata di 50 Kg. cadauno. Due ante battenti con apertura di 135°. Verniciatura con polveri epossidiche. Materiale fornito smontato ed imballato in colli di cartone. Colore grigio.

Codice	Cod.Prod.	Modello	Dimensioni	Conf.
1 2610008	BB100G	1 vano, 1 ripiano	100x45x90 cm	Pz. 1
2 2610004	BA100G	1 vano, 4 ripiani	100x45x200 cm	Pz. 1



### Scaffale componibile Archimede Light

Libreria in filo d'acciaio cromato completa di guancette per il fissaggio dei ripiani all'altezza desiderata. Tubolari con tappo superiore nero e piedini regolabili. Portata massima ripiani: 50 kg. Diametro tubolari: 2,54 cm.

Codice	Cod.Prod.	Modello	Dimensioni	Conf.
2000674	AC1424-3	3 ripiani	35x60x75 cm	Pz. 1
2000675	AC1436-4	4 ripiani	35x90x137 cm	Pz. 1
2000676	AC1436-5	5 ripiani	35x90x177 cm	Pz. 1



### Scaffale componibili in filo d'acciaio

Scaffale in filo d'acciaio cromato completo di guancette per il fissaggio dei ripiani all'altezza desiderata. Tubolari con tappo superiore nero e piedini regolabili. Portata massima ripiani: 100 kg. Spessore filo: mm 6/4/3/GAP 20. Diametro tubolari: 2,54 cm.

Codice	Cod.Prod.	Dimensioni	Conf.
2000671	5X606020	60x60x200 cm	Pz. 1
2000672	5X609020	60x90x200 cm	Pz. 1
2000673	5X601220	60x120x200 cm	Pz. 1



### Carrello portapacchi doppio manico

Carrello in acciaio con doppio manico e ruote in gomma piena nella versione con portata 80 kg, ruote pneumatiche nella versione con portata da 200 kg. Certificazione TUV GS.

Codice	Cod.Prod.	Modello	Dimensioni	Portata	Conf.
2000697	HT100	Ruote gomma piena	46x35x100 cm	80 kg	Pz. 1
2000698	HT200	Ruote pneumatiche	47x47x120 cm	200 kg	Pz. 1



### Carrello portapacchi pieghevole

Carrello portapacchi in metallo e plastica. Con manico telescopico, pala pieghevole e ruote piene. Molto compatto da chiuso.

Codice	Cod.Prod.	Dimensioni	Portata	Conf.
2000694	GZ530	32x23x96 cm	35 kg	Pz. 1



### Carrello portapacchi pieghevole in acciaio alluminio

Carrello porta tutto in alluminio e plastica. Utilissimo carrello portapacchi in alluminio, con manico telescopico e pala pieghevole. Molto compatto da chiuso, massima utilità. Misura da aperto cm L39 x H110. Portata massima Kg 90. Munito di ruote piene.

Codice	Cod.Prod.	Dimensioni	Portata	Conf.
2000696	HT2101	39x110 cm	90 kg	Pz. 1



### Carrello portapacchi grandi volumi per scale

Carrello in acciaio con manico singolo, telaio a sbalzo e supporto rotante a 6 ruote di tipo "secure step". Il supporto non tocca il gradino, anche se con pedana aggettante.

Codice	Cod.Prod.	Dimensioni	Portata	Conf.
2000699	HT0101	60x60/80x118 cm	120 kg	Pz. 1



### Carrello piattaforma

Carrello in lamiera rinforzata con maniglia tubolare ripiegabile tramite comando a piede. Piattaforma bordata in gomma e piano di carico rivestito con antiscivolo. Dotato di ruote in gomma piena (10 cm). Certificazione TUV GS.

Codice	Cod.Prod.	Dimensioni	Portata	Conf.
2000695	PZS150	74x48x83 cm	150 kg	Pz. 1



### Carrello multifunzione a 3 ripiani

Carrello a 3 vasche con maniglia mobile, 4 ruote diametro 8 cm (2 fisse e 2 girevoli). Colore blu. Dimensioni: cm 84x41x82 H. Massimo carico: 100 kg. Peso: 16,8 kg.

Codice	Cod.Prod.	Dimensioni	Portata	Conf.
2000134	TC4103	84x41x82 cm	100 kg	Pz. 1





### Sgabello con ruote



Sgabello Roll a step in plastica grigio o nero con ruote autorientranti. Massima capacità: 150 kg. Dimensioni 24x45x45 cm.

Codice	Cod. Prod.	Colore	Dimensioni	Conf.
2200306	M561009	Grigio	24x45x45 cm	Pz. 1
2001217	M561001	Nero	24x45x45 cm	Pz. 1



### Scala in acciaio 2 gradini

Scala pieghevole in acciaio di colore bianco. Portata massima 150 kg. Altezza ultimo gradino 47 cm. Certificazione TUV GS.

Codice	Cod. Prod.	Dimensioni	Conf.
2000700	WR2029GS	46,5x55x82 cm	Pz. 1



### Scala in acciaio 3 gradini

Scala pieghevole in acciaio di colore bianco, portata massima 150 kg. Altezza ultimo gradino: 71 cm. Certificazione TUV GS.

Codice	Cod. Prod.	Dimensioni	Conf.
2000701	WR2030GS	46,5x74,5x104 cm	Pz. 1



### Scala in alluminio quadra

Scala in alluminio ad elevato contenuto tecnico prodotta con processi industriali a tecnologia avanzata. Ha 2 diverse inclinazioni: riposante salita di 68° e retro verticale di 75° per avvicinarsi alle pareti oltre a garantire rigidità alla scala. Presente vaschetta porta oggetti anatomica di sicura presa ed elegante pedana di calpestio in solido alluminio fuso. Bronzina in nylon dove ruota la pedana e cerniera in alluminio fuso con interposte frizioni bilaterali. Presente il gancio di blocco pedana per una maggiore sicurezza. Gradini profondi 85 mm e presenta alti calzari in gomma antisdrucciolo ad inclinazione variata che sono una garanzia per un solido appoggio della scala.

Codice	Cod. Prod.	Caratteristiche	Dimensioni	Conf.
4000566	Q50/3	3 gradini	H pedana da terra 65x65 cm	Pz. 1
4000567	Q50/4	4 gradini	H pedana da terra 88,5x81 cm	Pz. 1
4000568	Q50/5	5 gradini	H pedana da terra 112x97 cm	Pz. 1
4000569	Q50/6	6 gradini	H pedana da terra 136x113 cm	Pz. 1



**SISTERS S.r.l.**

Via C. Battisti, 29 • 40018 • S. Pietro in Casale (BO) • Capitale Sociale € 100.000,00 i.v.  
RI. BO • C.F. e P.IVA 02316361209 • N.REA 429992

**UFFICI COMMERCIALI:**

40057 • Granarolo dell'Emilia (BO) • Loc. Cadriano • Via XXV Aprile, 46/A • Tel. 051-320210 • E-Mail: [info@sistersbo.it](mailto:info@sistersbo.it)



[www.sistersbo.it](http://www.sistersbo.it)